

Technologia robót posadzkarskich i okładzinowych

Temat „Wykonanie okładzin drewnianych i drewnopochodnych” uzupełnienie z dnia 2104

Uzupełnij notatkę o trzy rysunki ze stron poniżej (do zeszytu lub na kartkę)

Nie przesyłaj - sprawdzenie pracy (zeszytu lub kartek) nastąpi po powrocie do szkoły

Ogólne zasady wykonywania i przesyłania:

Prace pisemne można wykonywać na kartkach komputerowo lub ręcznie .

Notatka max. jedna strona A4 komputerowo , ręczna dwie strony

Referat max. dwie strony A4, ręcznie trzy strony

Kontakt dla rodziców – e-mail

Informacje o ocenach – będą wysyłane e-mailem do ucznia:

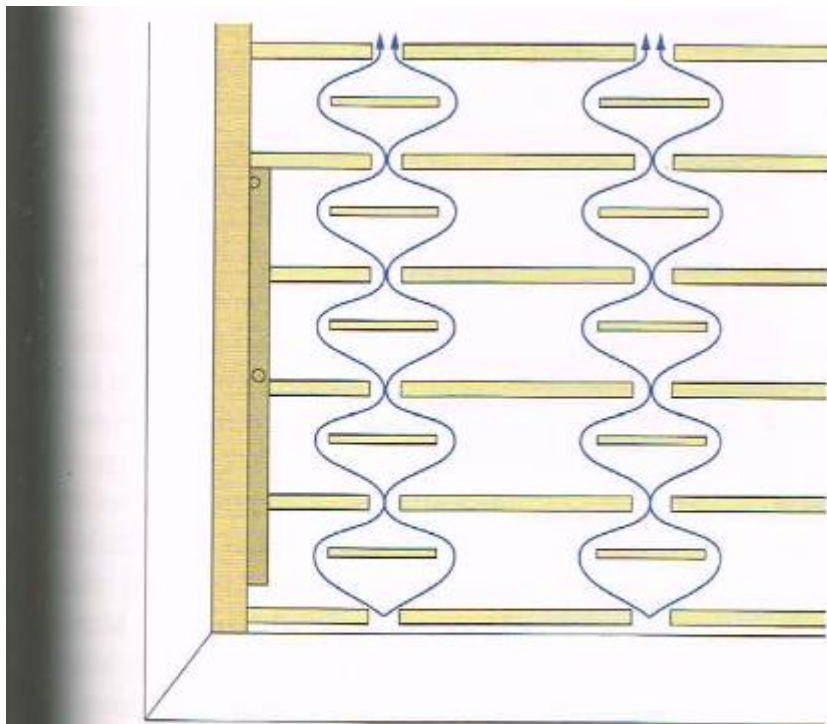
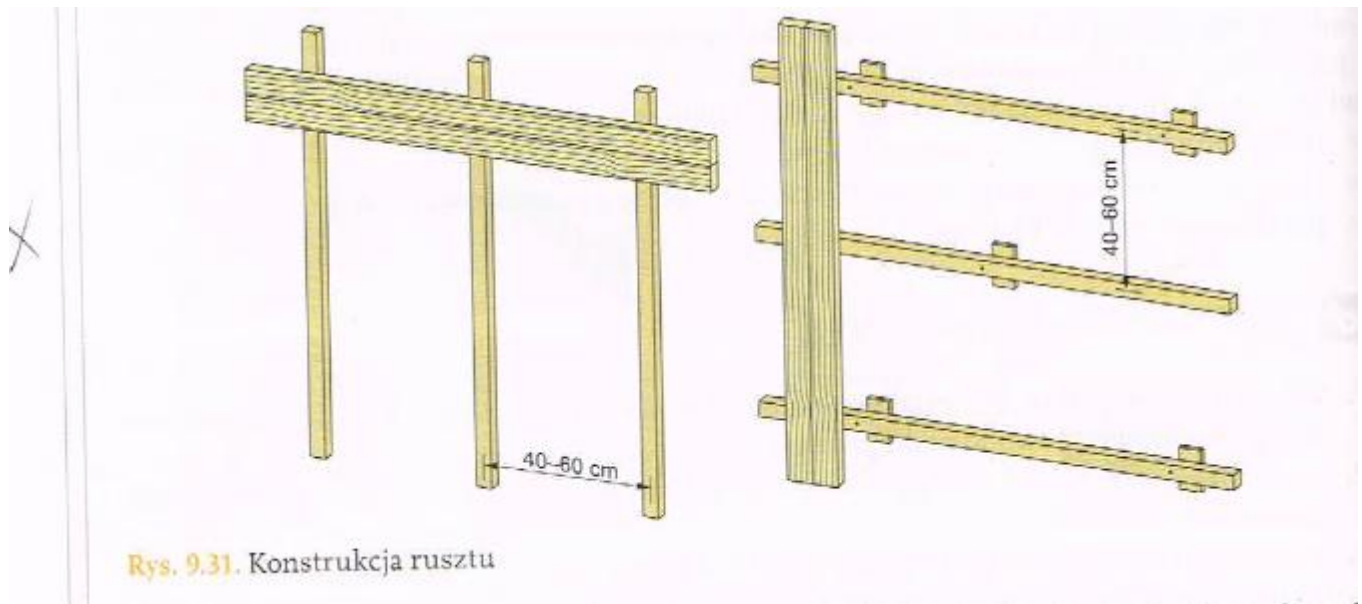
- po określonym przez nauczyciela terminie wykonania prac (w ciągu 14 dni)

Termin przepisania do 27.04.2020r Poprzednie prace prześlij na e-mail mkurman@op.pl z załącznikiem (**w temacie e-maila podaj symbol klasy III t nazwisko i imię**)

Sposób poprawy pierwszego semestru zostanie opisany w dalszym terminie

Na razie uzupełnij notatki z I semestru w zeszycie lub na kartkach !!!!

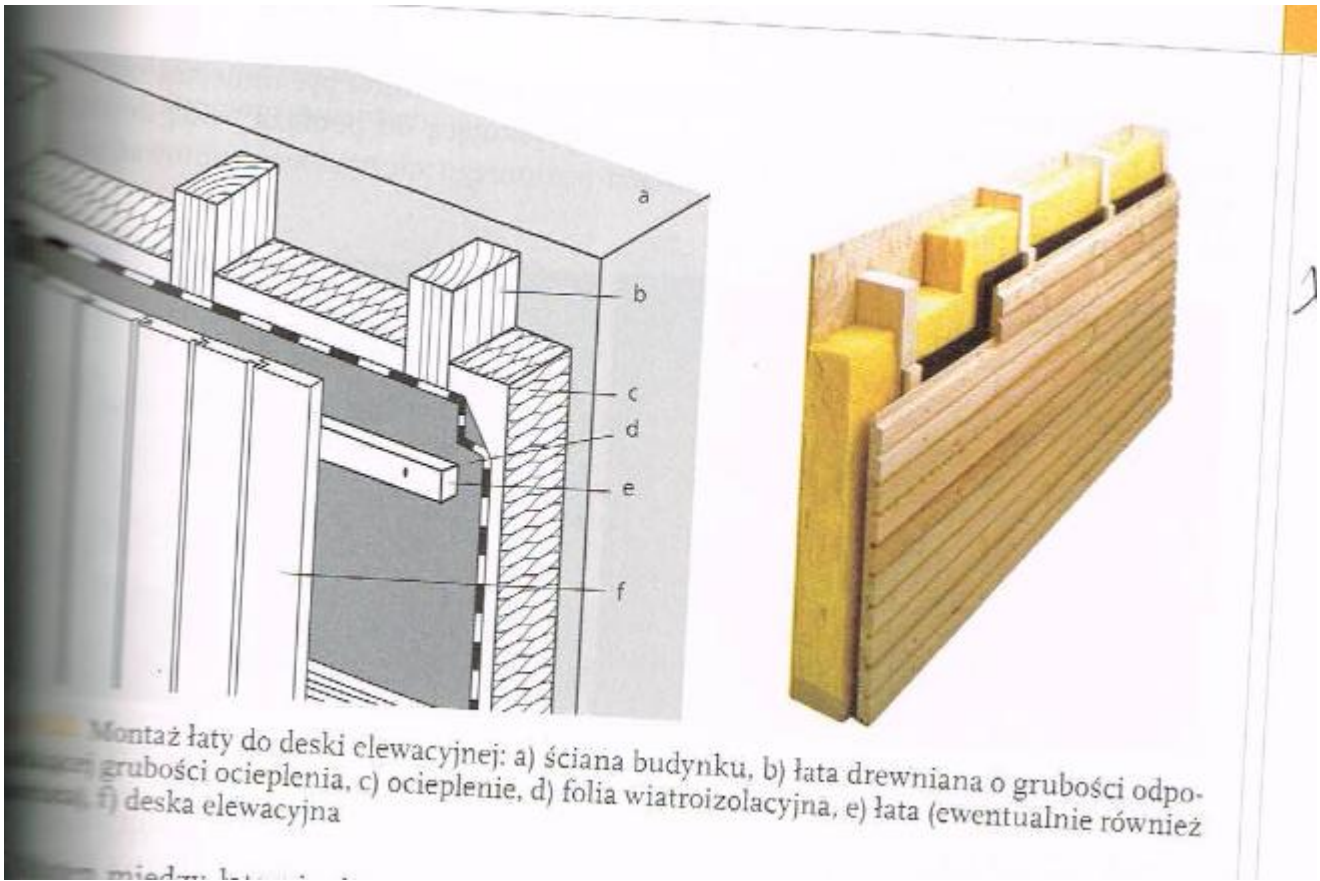
Maria Kurman



przerwy wentylacyjne w ruszcie pod panele boazerijne

Przerwy wentylacyjne

Rys 9.45



Rys 9.32