

## **Technologia montażu elementów suchej zabudowy**

Temat „Warunki wykonania ścianek działowych i powtórzenie wiadomości”

Przepisz notatkę umieszczoną poniżej (do zeszytu lub na kartkę)

# **Nie wysyłaj**

### **Ogólne zasady wykonywania i przesyłania:**

Prace pisemne można wykonywać na kartkach komputerowo lub ręcznie .

Notatka max jedna strona A4 komputerowo , ręczna dwie strony

Referat max dwie strony A4, ręcznie trzy strony

### **Kontakt dla rodziców – e-mail**

**Informacje o ocenach** – będą wysyłane e-mailem do ucznia:

- po określonym przez nauczyciela terminie wykonania prac (w ciągu 14 dni) zbiorczo dla dwóch , trzech prac

- zbiorczo dla 2, 3 przedmiotów( z zaznaczeniem przedmiotu)

Termin wykonania pracy - 26.06 . Prace domowe przesyłaj na e-mail [mkurman@op.pl](mailto:mkurman@op.pl) w formie załącznika ( w temacie e-maila podaj symbol klasy I t8 Nazwisko i Imię)

Maria Kurman

Wykaz prac domowych :

1. Notatka i rysunki ( profile stalowe 27.03)
2. Tabela z profilami i jedno pytanie ( 3.04)
3. Dwa zdjęcia materiałów wykończeniowych ( 17.04)
4. Rysunek i zdjęcia trzy sztuki ( akcesoria i łączniki 4.05)

# TEMAT: WARUNKI WYKONANIA ŚCIANEK DZIAŁOWYCH

2g.

## 1. ZALETY I WADY

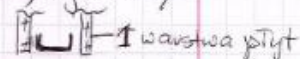
ZALETY	WADY
- NOWOCZESNA TECHNIKA	- pylenie (przy szlifowaniu)
- LEKKA	- ograniczone mocowanie elementów ciężkich (np. szafek)
- MOŻNA WYKONAC W DOWOLNYM MIEJSCU	- może być gorsza izolacyjność akustyczna (gdy wykonujemy nieprzewodniowo izolację)
- SUCHY PROCESY	- mniejsza odporność na uderzenia
- ŁATWOŚĆ WYKONANIA (PROSTOTA)	- konieczność stosowania materiałów, elementów z wybranego systemu producenta
- SZYBKOŚĆ — " — I WYKONCZENIA	
- WYKONANIE W KAŻDEJ TEMPERATURZE	
- BRAK PROCESÓW SCHNIECIA	
- ŁATWA ARANŻACJA WNIĘTRZ	
- BARDZO KOMPLEKSYWNE ŻYCIE WŁAZKAMI	
- WŁAGLIWIE MOŻNA PRZEWADZIĆ WÓZNE INSTALACJE (UKŁAD)	
- DŁUGOŚĆ WYKONCZENIA POWIECZNI PŁYT (PŁYTKI, TAPETY ITP)	
- MOŻLIWOŚĆ ZAŁOŻENIA ŚCIAN	
- ŁATWY DEMONTAŻ	

## 2. RODZAJE WYKONYWANYCH ŚCIANEK :

a) POJEDYŃCZA KONSTRUKCJA Z PROFILII (patrz na rys. systemów na początku zeszytu)

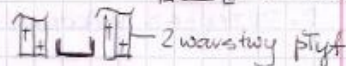
Z OBUSTRONNYM POSZCIEMIEM (OKŁADZINA Z PEWT) wykonany:

- jednowarstwowo (pojedynczo)




- wielowarstwowo:

• podwójnie



• potrójnie



b) PODWÓJNA KONSTRUKCJA Z PROFILII

- pojedyncze poszycie

- podwójne poszycie

- z przewiązkami (ścianki instalacyjne) (paski blachy)



6,15

6,14

str. 86, 87

c) INNE :

- ścianki tynkowe

- " " - kinowe

- " " - hybrydowe (z wchoje płyt okładniowych np. GK i GW)

## 3. WARUNKI WYKONANIA

a) po ukończeniu stanu surowego budynku,

b) po montażu stolarki okiennej, drzwiowej

c) po zakończeniu procesów „mokrych” (muruwanych, stropowych, wykończeniowych np. podłogowych)

d) po ustabilizowaniu wilgotności w pomieszczeniu (max 70%)

e) minimalna temperatura +10°C (T ≥ 10°C)

f) mocujemy szkielec: do posadzki lub do podkładu podłogi

g) stosowanie: przepięcie ZHP, odnowy osobistej, środowiska, p. porażkowej

h) wykonanie zgodnie z: projektem i specyfikacją techniczną